

Bieg Sylwestrowy 2014/2015

WYNIKI ZAWODÓW

7,5 km CT

Organizator: Stowarzyszenie Bieg Piastów, Dolnośląski Związek Narciarski

Termin: 31.12.2014

Miejsce: Szklarska Poręba - Jakuszyce

Dystans: 7,5 km

Miejsce Rank	Nr Bib	Nazwisko i imię Name	Miejscowość City	Kraj Nat	Drużyna Team	R-k YoB	W kategorii in Age	Sex	Czas Time	[min/km]
7,5 km CT Mężczyźni KATEGORIA:M20										
1	546	DZIADKOWIEC MICHON Mariusz	MILKÓW		POL	93	M20/1	(M)1	00:19:36	02.36
2	482	OPALA Marcin	WOLICA		POL	91	M20/2	(M)24	00:37:37	05.01
3	413	BIEŃ Michał	SWARZĘDZ		POL	97	M20/3	(M)31	00:40:05	05.20
4	471	JANISZ Mikołaj	KRAKOW		POL	07	M20/4	(M)50	00:49:54	06.39
7,5 km CT Mężczyźni KATEGORIA:M30										
1	509	SZLENDAK Łukasz	KOWARY		POL	83	M30/1	(M)14	00:32:30	04.20
2	440	HUCAŁ Tomasz	TOMASZOWO		POL	76	M30/2	(M)18	00:34:18	04.34
3	518	URBAŃCZYK Paweł	TARNOWSKIE GÓRY		POL	81	M30/3	(M)21	00:34:53	04.39
4	419	CHRZAŚCIK Radosław	KOWARY		POL	77	M30/4	(M)22	00:35:08	04.41
5	438	HEŚ Michał	BOGATYNIA		POL	84	M30/5	(M)23	00:35:20	04.42
6	508	SZCZODROWSKI Jan	BRUKSELA		BEL	83	M30/6	(M)25	00:37:43	05.01
7	439	HRYNOWIECKI Paweł	MAKOLNO		POL	82	M30/7	(M)26	00:38:19	05.06
8	443	JAROSZ Daniel	KOWARY		POL	78	M30/8	(M)29	00:39:27	05.15
9	434	GRZYBOWSKI Bartosz	ŁOMNICA		POL	76	M30/9	(M)32	00:40:16	05.22
10	515	SZYMKOWIAK Sebastian	LEGNICA		POL	76	M30/10	(M)40	00:44:50	05.58
11	484	WINCZASZEK Paweł	PUSTKÓW ŻURAWSKI		POL	76	M30/11	(M)45	00:47:06	06.16
12	476	MISIUK Łukasz	KOBYŁKA		POL	81	M30/12	(M)47	00:48:46	06.30
13	436	HELWIG Adrian	BOGATYNIA		POL	82	M30/13	(M)52	00:50:29	06.43
14	503	SKRABKA Marcin	WROCLAW		POL	78	M30/14	(M)55	00:53:48	07.10
15	418	BEREZOWSKI Jakub	BERLIN		GER	80	M30/15	(M)58	01:03:08	08.25
16	547	SOBALA Krzysztof	KUMIAŁKA		POL	85	M30/16	(M)61	01:08:37	09.09
7,5 km CT Mężczyźni KATEGORIA:M40										
1	470	MAZUREK Artur	CZARNY BÓR		POL	70	M40/1	(M)3	00:24:34	03.16
2	533	GALIK Zbigniew	SZKLARSKA PORĘBA		POL	73	M40/2	(M)6	00:25:31	03.24
3	542	JIRENA Pavel			CZE	67	M40/3	(M)7	00:25:34	03.24
4	480	NOWAKOWSKI Tomasz	SZKLARSKA PORĘBA		POL	74	M40/4	(M)8	00:26:41	03.33
5	500	HOFMAN Bartosz	ŚWIERADÓW-ZDRÓJ		POL	74	M40/5	(M)9	00:28:51	03.50
6	490	PYZIK Jacek	MYSŁAKOWICE		POL	70	M40/6	(M)10	00:29:58	03.59
7	4599	TWARDOWSKI Piotr	RZESZÓW		POL	71	M40/7	(M)12	00:31:46	04.14
8	449	KALTBACH Kordian	KRAPKOWICE		POL	68	M40/8	(M)17	00:34:11	04.33
9	496	ROLSKI Michał	WROCLAW		POL	74	M40/9	(M)19	00:34:21	04.34
10	452	KITA Michał	WROCLAW		POL	75	M40/10	(M)20	00:34:26	04.35
11	455	KOSIOROWSKI Leszek	JELENIA GÓRA		POL	70	M40/11	(M)30	00:39:46	05.18
12	465	LITWICKI Norbert	BOGATYNIA		POL	72	M40/12	(M)35	00:42:27	05.39
13	538	BARYLUK Andrzej	GLIWICE		POL	66	M40/13	(M)42	00:46:34	06.12
14	502	SERAFIN Dariusz	LUBAŃ		POL	66	M40/14	(M)44	00:46:49	06.14
15	462	KRUZEL Rafał	LEGNICA		POL	71	M40/15	(M)46	00:47:34	06.20
16	422	JANISZ Daniel	KRAKOW		POL	75	M40/16	(M)51	00:49:55	06.39
17	411	BIEŃ Jacek	SWARZĘDZ		POL	66	M40/17	(M)54	00:52:39	07.01
18	424	DAWCZYK Grzegorz	ŻARY		POL	75	M40/18	(M)57	00:57:23	07.39
19	427	WITASZEWSKI Marek	WARSZAWA		POL	73	M40/19	(M)62	01:09:13	09.13
7,5 km CT Mężczyźni KATEGORIA:M50										
1	417	CADA Tomas	TEPLICE NAD METUJI		CZE	64	M50/1	(M)2	00:23:02	03.04
2	459	KROL Jerzy	DALBY		SWE	63	M50/2	(M)5	00:25:30	03.24
3	523	WAWRZYŃIAK Bogusław	GORZYCE WIELKIE		POL	65	M50/3	(M)11	00:30:01	04.00

Miejsce Rank	Nr Bib	Nazwisko i imię Name	Miejscowość City	Kraj Nat	Drużyna Team	R-k YoB	W kategorii in Age Sex	Czas Time	[min/km]
4	457	KOWALCZYK Ryszard	KUTNO		POL	60	M50/4 (M)28	00:39:12	05.13
5	4726	JANC Krzysztof	WOJCIESZÓW		POL	56	M50/5 (M)33	00:40:56	05.27
6	472	MIKOŁAJÓW Aleksander	ŚWINOUJŚCIE		POL	61	M50/6 (M)34	00:42:15	05.38
7	432	GRABOWSKI Krzysztof	SIERADZ		POL	59	M50/7 (M)37	00:42:52	05.42
8	448	KACZMAREK Krzysztof	STARE MIASTO		POL	62	M50/8 (M)38	00:43:53	05.51
9	487	POLAKOWSKI Jerzy	OTMUCHÓW		POL	60	M50/9 (M)43	00:46:47	06.14
10	408	BIAŁECKI Wojciech	GDYNIA		POL	60	M50/10 (M)48	00:49:07	06.32
11	541	DUDEK Zbigniew	GLIWICE		POL	65	M50/11 (M)49	00:49:36	06.36
12	468	LUBERADZKI Michał	WOLICA		POL	63	M50/12 (M)53	00:51:32	06.52
13	4719	FRANK Stephan	WEIMAR		GER	60	M50/13 (M)56	00:55:00	07.20
14	409	BIENIEK Tomasz	CIECHANOWICE		POL	64	M50/14 (M)59	01:04:08	08.33
15	475	MIKULSKI Andrzej	MORAWA		POL	59	M50/15 (M)60	01:08:01	09.04
16	4586	DENKIEWICZ Krzysztof	MRAĞOWO		POL	62	M50/16 (M)63	01:13:21	09.46
17	498	ROMAN Andrzej	WARSZAWA		POL	59	M50/17 (M)64	01:17:39	10.21
18	527	DZIUBA Tomasz	WARSZAWA		POL	63	M50/18 (M)65	01:17:52	10.22

7,5 km CT Mężczyźni KATEGORIA:M60

1	478	MUCHA Edward	LIMANOWA		POL	54	M60/1 (M)4	00:25:05	03.20
2	456	KOSTKA Krzysztof	WSCHOWA		POL	55	M60/2 (M)13	00:32:09	04.17
3	505	SPYCHALSKI Waldemar	NOWA WIEŚ ZACHODNIA		POL	55	M60/3 (M)15	00:32:39	04.21
4	529	WOŁOSKOWSKI Eugeniusz	BOGATYNIA		POL	54	M60/4 (M)16	00:33:58	04.31
5	405	BERNAT Antoni	PUCK		POL	49	M60/5 (M)27	00:38:46	05.10
6	483	PARYS Andrzej	ELBLĄG		POL	54	M60/6 (M)36	00:42:48	05.42
7	435	HALDYS Henryk	BOGUSZÓW- GORCE		POL	46	M60/7 (M)39	00:44:31	05.56
8	534	FJAŁKOWSKI Andrzej	KOZIENICE		POL	49	M60/8 (M)41	00:46:09	06.09

7,5 km CT Kobiety KATEGORIA:K20











1	516	TANASHEVA Olga	WROCLAW		POL	86	K20/1 (K)3	00:33:53	04.31
2	532	WOŹNIEWSKA Karolina	WARSZAWA		POL	94	K20/2 (K)4	00:36:15	04.50
3	4643	CZARNOTA Anna	RZESZÓW		POL	98	K20/3 (K)5	00:37:04	04.56
4	467	LUBERADZKA Monika	WOLICA		POL	88	K20/4 (K)7	00:37:37	05.01
5	524	JANISZ Weronika	KRAKOW		POL	04	K20/5 (K)11	00:41:27	05.31
6	531	MATWIJÓW Natalia	JELEŃ GÓRA		POL	00	K20/6 (K)14	00:44:12	05.53
7	486	POLAKOWSKA Katarzyna	NYSA		POL	86	K20/7 (K)19	00:46:48	06.14
8	521	WASILEWSKA Karolina	WARSZAWA		POL	00	K20/8 (K)28	00:51:10	06.49
9	535	ERNST Marianna	KRAKÓW		POL	03	K20/9 (K)32	00:56:50	07.34
10	410	BIEŃ Anna	SWARZĘDZ		POL	91	K20/10 (K)39	01:06:14	08.49
11	493	REMBOWICZ Katarzyna	JANOW		POL	86	K20/11 (K)43	01:08:34	09.08

7,5 km CT Kobiety KATEGORIA:K30









1	510	SZOPIŃSKA Paulina	WROCLAW		POL	80	K30/1 (K)1	00:32:24	04.19
2	425	HOFMAN Ewa	ŚWIERADÓW-ZDRÓJ		POL	76	K30/2 (K)6	00:37:34	05.00
3	437	HELWIG Monika	ZGORZELEC		POL	83	K30/3 (K)15	00:44:24	05.55
4	445	JAWORSKA Krystyna	OLSZTYN		POL	76	K30/4 (K)16	00:46:12	06.09
5	444	JAROSZ Dominika	JELEŃ GÓRA		POL	81	K30/5 (K)17	00:46:31	06.12
6	461	KRUK Dorota	WROCLAW		POL	84	K30/6 (K)18	00:46:33	06.12
7	463	KUCZAKOWSKA Joanna	LEGNICA		POL	83	K30/7 (K)21	00:47:32	06.20
8	477	MISIUK Magdalena	KOBYŁKA		POL	82	K30/8 (K)25	00:49:29	06.35
9	528	KRAWCZYK Justyna	ŁÓDŹ		POL	83	K30/9 (K)27	00:51:00	06.48
10	431	GÓRSKA Emilia	PRAHA		CZE	84	K30/10 (K)29	00:54:17	07.14
11	545	WALICKA Monika	ŁÓDŹ		POL	83	K30/11 (K)33	00:57:05	07.36
12	423	DAWCZYK Anna	ŻARY		POL	79	K30/12 (K)34	00:57:21	07.38
13	421	ĆWIEK Urszula	WARSZAWA		POL	83	K30/13 (K)35	00:57:51	07.42
14	441	BERGER Franziska	BERLIN		GER	79	K30/14 (K)37	01:03:05	08.24
15	426	WITASZEWSKA Katarzyna	WARSZAWA		POL	77	K30/15 (K)44	01:09:13	09.13

7,5 km CT Kobiety KATEGORIA:K40

1	504	SOWA Katarzyna	TARNOWSKIE GÓRY		POL	75	K40/1 (K)8	00:38:29	05.07
2	466	LIZIS Barbara	KIELCE		POL	67	K40/2 (K)9	00:38:31	05.08
3	401	JANISZ Agata	KRAKOW		POL	75	K40/3 (K)10	00:41:00	05.28
4	494	ROLSKA Alicja	WROCLAW		POL	74	K40/4 (K)12	00:43:02	05.44

Miejsce Rank	Nr Bib	Nazwisko i imię Name	Miejscowość City	Kraj Nat	Drużyna Team	R-k W kategorii YoB in Age Sex	Czas Time	[min/km]
5	479	NOWAKOWSKA Beata	SZKLARSKA PORĘBA	 POL		73 K40/5 (K)13	00:43:48	05.50
6	404	BERLIN Joanna	DALBY	 SWE		68 K40/6 (K)23	00:49:03	06.32
7	520	WASILEWSKA Joanna	WARSZAWA	 POL		72 K40/7 (K)26	00:50:10	06.41
8	540	DUDEK Ewa	GLIWICE	 POL		66 K40/8 (K)30	00:54:52	07.19
9	539	BARYLUK Katarzyna	GLIWICE	 POL		66 K40/9 (K)31	00:54:54	07.19
10	481	NOWICKA Urszula	WARSZAWA	 POL		71 K40/10 (K)36	00:58:20	07.46
11	451	KĘPIŃSKA Anita	PIŁA	 POL		67 K40/11 (K)45	01:10:39	09.25
12	525	WIŚNIEWSKA Dorota	KRZESINÓWEK	 POL		68 K40/12 (K)46	01:11:43	09.33
13	548	JANC Marzena	WOJCIESZÓW	 POL		67 K40/13 (K)47	01:13:25	09.47
14	488	POSPIECH Barbara	KROTOSZYN	 POL		67 K40/14 (K)48	01:17:37	10.21

7,5 km CT Kobiety KATEGORIA:K50

1	495	SZMEL Ewa	PIECHOWICE	 POL		58 K50/1 (K)2	00:32:47	04.22
2	501	SEMICZEK Marta	WROCLAW	 POL		65 K50/2 (K)20	00:46:57	06.15
3	492	RĄCZKA Joanna	KRAKÓW	 POL		61 K50/3 (K)22	00:48:54	06.31
4	407	BIAŁECKA Elżbieta	GDYNIA	 POL		60 K50/4 (K)24	00:49:09	06.33
5	473	MIKOŁAJÓW Iwona	ŚWINOUJŚCIE	 POL		64 K50/5 (K)38	01:03:31	08.28
6	412	BIEŃ Katarzyna	SWARZĘDZ	 POL		65 K50/6 (K)40	01:06:18	08.50
7	536	FIJAŁKOWSKA Magdalena	KOZIENICE	 POL		51 K50/7 (K)41	01:06:48	08.54
8	474	MIKULSKA Danuta	MORAWA	 POL		62 K50/8 (K)42	01:07:59	09.03