

39. Bieg Piastów - 25 km CT

WYNIKI ZAWODÓW








































25 km CT

Organizator: Stowarzyszenie Bieg Piastów

Termin: 01.03.2015

Miejsce: Szklarska Poręba – Jakuszyce

Dystans: 25 km CT

Miejsce Rank	Nr Bib	Nazwisko i imię Name	Miejscowość City	Kraj Nat	Drużyna Team	R-k YoB	W kategorii in Age	Sex	Czas Time	[min/km]
25 km CT Kobiety KATEGORIA:K70										
1	408	GOLUBKOVA Liudmila	MOSCOW	 RUS		40	K70/1	(K)26	02:12:47	05.18
25 km CT Kobiety KATEGORIA:K60										
1	287	KUBATOVA Milada	PRAHA 8	 CZE		47	K60/1	(K)17	02:04:22	04.58
2	163	JIRAKOVA Eva	DESNA	 CZE		46	K60/2	(K)23	02:09:57	05.11
3	499	WELLES Dawn	CARBONDALE	 USA		54	K60/3	(K)38	02:17:15	05.29
4	700	DOBROWOLSKA Bożena	JELENIA GÓRA	 POL		52	K60/4	(K)68	02:30:13	06.00
5	459	ŁABUZ Ewa	WROCLAW	 POL		55	K60/5	(K)87	02:35:33	06.13
6	1088	KORYCIŃSKA Barbara	SZKLARSKA PORĘBA	 POL		53	K60/6	(K)144	02:51:40	06.52
7	473	ZUELSORFF Kathy	WISCONSIN	 USA		53	K60/7	(K)147	02:52:51	06.54
8	1555	ELIASIŃSKA Małgorzata	KROKÓW	 POL		50	K60/8	(K)152	02:54:51	06.59
9	883	PASIŃSKA Alina	JELENIA GÓRA	 POL		55	K60/9	(K)154	02:55:20	07.00
25 km CT Kobiety KATEGORIA:K50										
1	32	JINDRISKOVA Alena	HORNIT	 CZE		61	K50/1	(K)4	01:40:27	04.00
2	58	HAIDER Anna	LINZ	 AUT		56	K50/2	(K)7	01:53:34	04.32
3	129	GAŚIENICA Małgorzata	KOŚCIELISKO	 POL		63	K50/3	(K)9	01:55:37	04.37
4	366	DOLGOVA Nina	TRAKAI	 LTU		62	K50/4	(K)19	02:06:17	05.03
5	368	LOBEDANN Doris	GÖRLITZ	 GER		62	K50/5	(K)40	02:18:21	05.32
6	47	MROSZCZAK Danuta	NOWY TARG	 POL		62	K50/6	(K)44	02:19:32	05.34
7	1287	WŁOSZCZOWSKA Ewa	JELENIA GÓRA	 POL		56	K50/7	(K)58	02:25:17	05.48
8	357	FARNIK Wanda	ČESKÝ TĚŠÍN	 CZE		58	K50/8	(K)62	02:26:53	05.52
9	1403	ROSA Elżbieta	TŁUSZCZ	 POL		60	K50/9	(K)65	02:28:00	05.55
25 km CT Kobiety KATEGORIA:K40										
1	143	ESCHER Silke	SEHMATAL-SEHMA	 GER		68	K40/1	(K)3	01:34:19	03.45
2	121	KOCOŃ Iwona	UJSOŁY	 POL		75	K40/2	(K)5	01:42:55	04.06
3	496	HRDOUSKOVA Martina		 CZE		69	K40/3	(K)11	01:56:54	04.40
4	78	HACZYK Natalia	OPOLE	 POL		73	K40/4	(K)14	02:00:07	04.48
5	1445	KROUPA Luiza	WARSZAWA	 POL		67	K40/5	(K)22	02:09:29	05.10
6	174	SZMIGIEL Danuta	SIEKIERCZYN	 POL		74	K40/6	(K)24	02:10:16	05.12
7	331	PYZIK Anna	MYSLAKOWICE	 POL		71	K40/7	(K)35	02:16:13	05.26
8	253	STOJANOWSKA Małgorzata	MIASTKO	 POL		66	K40/8	(K)37	02:16:56	05.28
9	220	MIELNIK Monika	POZNAŃ	 POL		68	K40/9	(K)45	02:20:30	05.37
25 km CT Kobiety KATEGORIA:K30										
1	280	JUDKA Monika	JELENIA GÓRA	 POL		81	K30/1	(K)6	01:51:05	04.26
2	114	OLCOŃ Edyta	BIALKA TATRZAŃSKA	 POL		76	K30/2	(K)8	01:53:56	04.32
3	566	GREGOR Marta	SULECHOW	 POL		81	K30/3	(K)10	01:56:35	04.39
4	124	NOWACKA Krystyna	WARSZAWA	 POL		85	K30/4	(K)12	01:57:04	04.40
5	917	BIELECKA Anna	JELENIA GÓRA	 POL		82	K30/5	(K)13	01:57:17	04.41
6	816	SCHIEROVA Veronika		 CZE		77	K30/6	(K)16	02:02:36	04.54
7	1352	KURPIEWSKA Anna	WROCLAW	 POL		77	K30/7	(K)20	02:06:27	05.03
8	258	OPPELT Melanie	DRESDEN	 GER		85	K30/8	(K)21	02:08:36	05.08
9	247	KULIK Anna	KARPACZ	 POL		82	K30/9	(K)27	02:13:05	05.19
25 km CT Kobiety KATEGORIA:K20										
1	101	BOUDIKOVA Adela	NOVE MĚSTO NA	 CZE		86	K20/1	(K)1	01:19:52	03.11
2	133	GRZEBISZ Natalia	SIEDLCE	 POL		88	K20/2	(K)2	01:30:56	03.37

Miejsce Rank	Nr Bib	Nazwisko i imię Name	Miejscowość City	Kraj Nat	Drużyna Team	R-k YoB	W kategorii in Age Sex	Czas Time	[min/km]
3	316	HRDOUSKOVA Monika		CZE		95	K20/3 (K)15	02:02:05	04.53
4	392	ZARZYCKA Monika	NOWY DWÓR	POL		88	K20/4 (K)18	02:05:26	05.01
5	305	SALASHENKA Marynna		BLR		92	K20/5 (K)25	02:12:14	05.17
6	592	OLEJNIK Anna	DOBRZEŃ WIELKI	POL		89	K20/6 (K)39	02:17:34	05.30
7	540	GĘBALSKA Agnieszka	WARSZAWA	POL		88	K20/7 (K)42	02:19:17	05.34
8	381	JĘDRZEJEWSKA Katarzyna	OPOLE	POL		86	K20/8 (K)49	02:22:58	05.43
9	522	DOBOSZ Anna	RYTRO	POL		93	K20/9 (K)52	02:23:16	05.43

25 km CT Kobiety KATEGORIA:K16

1	1631	PRZYBYLSKA Aleksandra	WARSZAWA	POL		98	K16/1 (K)81	02:33:28	06.08
2	976	STAWIK Joanna	OSTRÓW WIELKOPOLSKI	POL		00	K16/2 (K)105	02:40:20	06.24
3	1537	DĄBROWSKA Dominika	BOGATYNIA	POL		98	K16/3 (K)137	02:49:45	06.47

25 km CT Mężczyźni KATEGORIA:M70

1	1019	VILKELS Jouzas	VILNO	LTU		43	M70/1 (M)104	01:49:44	04.23
2	284	ALVYDAS Varnas	TRAKAI	LTU		45	M70/2 (M)135	01:53:51	04.33
3	122	HANUŠ Jan	ZÁBRĚH	CZE		44	M70/3 (M)144	01:55:15	04.36
4	100	HOLLÓ Miklós	BUDAKESZI	HUN		43	M70/4 (M)158	01:58:26	04.43
5	189	JIRAK Petr	DESNA	CZE		43	M70/5 (M)172	02:00:32	04.48
6	141	KLEJSZTA Wiesław	KRAKÓW	POL		43	M70/6 (M)237	02:07:38	05.05
7	855	PAWLAK Marek	TYCHY	POL		45	M70/7 (M)293	02:12:16	05.17
8	432	PIOTROWICZ Jan	ZŁOTORYJA	POL		45	M70/8 (M)332	02:15:12	05.24
9	293	TEICH Wolfgang	CROSTAU	GER		44	M70/9 (M)339	02:15:31	05.25

25 km CT Mężczyźni KATEGORIA:M60

1	59	HONES Josef	LIEBENAU	AUT		54	M60/1 (M)16	01:28:52	03.33
2	113	TUNNERMANN Dirk	SEESEN	GER		55	M60/2 (M)31	01:34:05	03.45
3	1568	BRAEND Morten	MAGNOR	NOR		53	M60/3 (M)66	01:44:27	04.10
4	46	WOŁOSKOWSKI Eugeniusz	BOGATYNIA	POL		54	M60/4 (M)89	01:47:13	04.17
5	126	KLIŚ Jan	ŚWIĘTOSZÓWKA	POL		53	M60/5 (M)97	01:48:36	04.20
6	21	FISNAR Jiri	KOUTY N/D.	CZE		50	M60/6 (M)98	01:48:44	04.20
7	1105	LESINSKY Jiri	KOPRIVNICE	CZE		46	M60/7 (M)108	01:50:31	04.25
8	104	KOSTKA Krzysztof	WSCHOWA	POL		55	M60/8 (M)109	01:50:44	04.25
9	515	RUTKOWSKI Michał	ŚWIERADÓW	POL		53	M60/9 (M)118	01:52:10	04.29

25 km CT Mężczyźni KATEGORIA:M50






1	1	FURRER Martin	LENZERHEIDE	SUI		62	M50/1 (M)3	01:16:09	03.02
2	3	KOUCKY Roman	LIBEREC	CZE		63	M50/2 (M)27	01:32:33	03.41
3	28	GAŚNICA Jan	KOŚCIELISKO	POL		61	M50/3 (M)33	01:34:43	03.47
4	294	KOBR Drahoslav	ROKYTNICE	CZE		56	M50/4 (M)42	01:38:33	03.56
5	119	SZUPLEWSKI Jarosław	WAŁBRZYCH	POL		60	M50/5 (M)44	01:38:42	03.56
6	33	WYDMUCH Marek	BARDO	POL		62	M50/6 (M)48	01:39:11	03.57
7	68	JAŹDŹEWSKI Krzysztof	LUBAWKA	POL		63	M50/7 (M)51	01:40:00	03.59
8	205	KOPROWSKI Ryszard	TOMASZÓW LUBELSKI	POL		57	M50/8 (M)54	01:40:52	04.02
9	314	PARYLAK Bogusław	GLIWICE	POL		63	M50/9 (M)64	01:44:05	04.09

25 km CT Mężczyźni KATEGORIA:M40










1	24	MICHAŁEK Piotr	JAWORZYNKA	POL		67	M40/1 (M)6	01:19:53	03.11
2	117	ONDRASEK Marek		CZE		74	M40/2 (M)8	01:20:57	03.13
3	6	PORĘBA Waldemar	CZARNY BÓR	POL		74	M40/3 (M)11	01:22:22	03.17
4	12	MEDERSKI Jacek	GRUDZIADZ	POL		66	M40/4 (M)12	01:25:57	03.26
5	15	SZCZYGIEL Piotr	KORCZYNA	POL		74	M40/5 (M)13	01:26:37	03.27
6	18	BARCZ Sylwan	CHOJNA	POL		75	M40/6 (M)15	01:28:17	03.31
7	42	HOFMAN Bartosz	ŚWIERADÓW ZDRÓJ	POL		74	M40/7 (M)18	01:29:03	03.33
8	7	HUBER Thomas	VILLINGEN	GER		68	M40/8 (M)20	01:29:26	03.34
9	20	SKALSKI Filip	SOKOŁOWSKO	POL		74	M40/9 (M)22	01:29:38	03.34

25 km CT Mężczyźni KATEGORIA:M30










1	2	SLECHTA Dan		CZE		76	M30/1 (M)1	01:12:38	02.54
2	116	JAKOUBEK Tomas		CZE		79	M30/2 (M)2	01:13:57	02.57
3	5	BRONOWICKI Łukasz	JELENIA GÓRA	POL		82	M30/3 (M)4	01:16:51	03.04
4	149	STARON Jacek	KROSNO	POL		77	M30/4 (M)7	01:19:54	03.11

Miejsce Rank	Nr Bib	Nazwisko i imię Name	Miejscowość City	Kraj Nat	Drużyna Team	R-k YoB	W kategorii in Age	Sex	Czas Time	[min/km]
5	137	GOCYŁA Mateusz	POSTĘP	 POL		81	M30/5	(M)14	01:27:32	03.29
6	41	STELMASZYK Błażej	DĄBROWA GÓRNICZA	 POL		84	M30/6	(M)17	01:29:02	03.33
7	14	PANENKA Ondrej	PRAHA 7	 CZE		80	M30/7	(M)19	01:29:20	03.34
8	151	DAWIDZIUK Maciej	ZŁOTORYJA	 POL		79	M30/8	(M)23	01:30:27	03.36
9	317	MURZYN Marek	WIŚNIOWA	 POL		82	M30/9	(M)24	01:31:03	03.38

25 km CT Mężczyźni KATEGORIA:M20

1	130	KOCIAN Pavel	JABLONEC NAD NISOU	 POL		92	M20/1	(M)5	01:19:22	03.10
2	4	TUKA Ondrej	JABLONEC NAD NISOU	 CZE		91	M20/2	(M)9	01:21:35	03.15
3	9	DZIADKOWIEC-MICHOŃ Mariusz		 POL		93	M20/3	(M)10	01:22:02	03.16
4	123	GLÓWCZAK Szymon	OSTRÓW WIELKOPOLSKI	 POL		94	M20/4	(M)21	01:29:29	03.34
5	502	MATUSZNY Rafał	ISTEBNA	 POL		92	M20/5	(M)30	01:33:42	03.44
6	31	KOCOŃ Krzysztof	LEŚNA	 POL		87	M20/6	(M)47	01:38:58	03.57
7	72	ZUBOWICZ Łukasz	OKÓLEK	 POL		91	M20/7	(M)50	01:39:46	03.59
8	35	DOBOSZ Artur	RYTRO	 POL		90	M20/8	(M)52	01:40:31	04.01
9	1200	PIETRASZEWSKI Dawid	BIALYSTOK	 POL		91	M20/9	(M)53	01:40:48	04.01

25 km CT Mężczyźni KATEGORIA:M16

1	13	PAWŁOWSKI Jan	USTROŃ	 POL		99	M16/1	(M)39	01:37:45	03.54
2	510	KOŁODZIEJ Adam	WARSZAWA	 POL		98	M16/2	(M)90	01:47:15	04.17
3	88	MYTNIK Michał	KOSZYCE WIELKIE	 POL		97	M16/3	(M)149	01:56:28	04.39
4	215	WOJEWODA Dominik	CZĘSTOCHOWA	 POL		96	M16/4	(M)157	01:58:23	04.44
5	393	ROMANICZ Sebastian	RAJCZA	 POL		96	M16/5	(M)227	02:06:38	05.03
6	322	BRZEZIŃSKI Maciej	OŻARÓW MAZOWIECKI	 POL		99	M16/6	(M)229	02:06:48	05.04
7	354	KLIMCZAK Franciszek	POZNAŃ	 POL		97	M16/7	(M)258	02:09:36	05.11
8	805	MEDUŃA Jan	KUŘIM	 CZE		98	M16/8	(M)265	02:10:38	05.13
9	270	KURZAWA Krzysztof	POZNAŃ	 POL		99	M16/9	(M)282	02:11:44	05.16